Reporte semanal Estación San Pedro
Semana 47 - Fecha 16 de nov al 22 de nov
Cada temporada comienza el 1 de Junio y termina el 31 de Mayo del año siguiente

INDICADORES DE TEMPERATURA, DÍAS GRADO Y HORAS FRÍO

Temperatura Media	19.2 °C
Lluvia Acumulada Anual	59.9 mm
Temperatura Máxima	28.6 °C el 20/11
Lluvia máxima 24 horas	0 mm
Temperatura Mínima	11.6 °C el 17/11
ET0 semanal	32.51 mm

Alertas	
Ola de Calor	Se presentaron 0 días con temperaturas sobre los 40°C
Heladas	Se presentaron 0 días con heladas
Lluvias	Se presentaron 0 días con lluvias

FENOLOGÍA FOLIAR DE CULTIVO (NDVI)

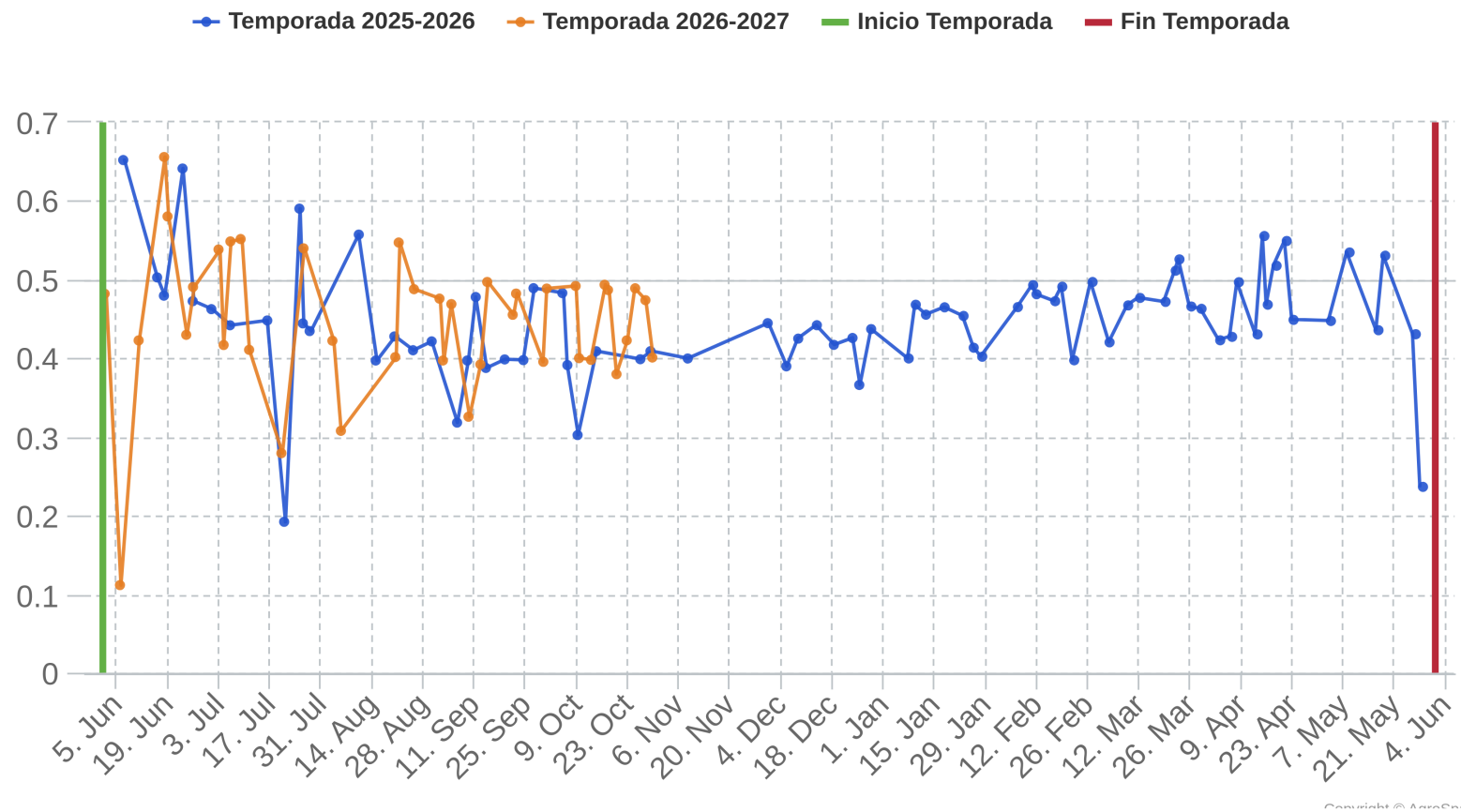

Copyright © AgroSpace

Reporte semanal Estación San Pedro

Semana 47 - Fecha 16 de nov al 22 de nov

Cada temporada comienza el 1 de Junio y termina el 31 de Mayo del año siguiente

INFORMACIÓN GENERAL	
Tipo de suelo	Franco arcillosa a Arcillosa
Cultivo	olivos
Tipo de Riego	goteo
Estaciones	1
Contacto	oficinatecnica@casub.cl

Imagen Humedad de Suelo Semana Nº 47



Muy Bajo | Bajo | Medio | Alto | Muy Alto

Horas Frío

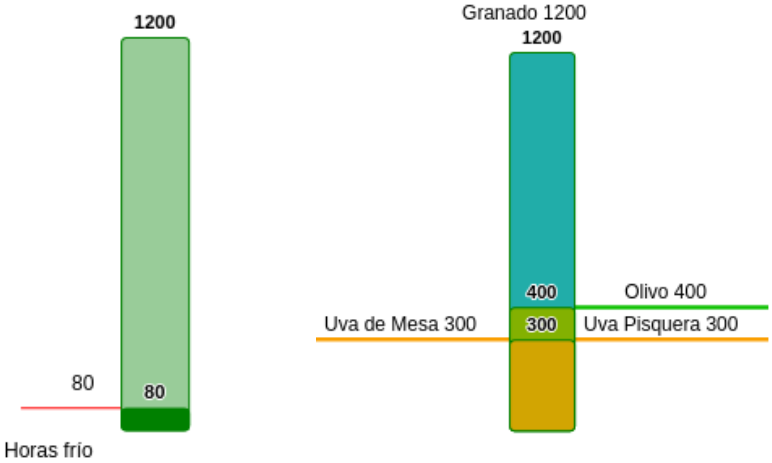

Días Grado

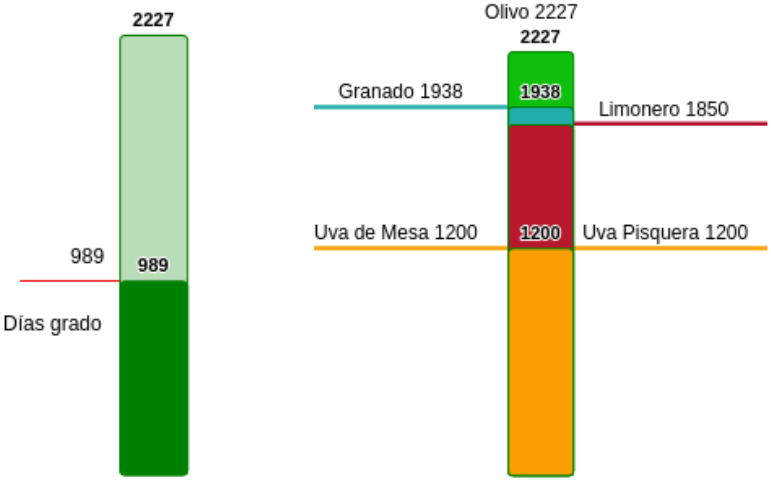

Reporte semanal Estación San Pedro

Semana 47 - Fecha 16 de nov al 22 de nov

Cada temporada comienza el 1 de Junio y termina el 31 de Mayo del año siguiente

EVOLUCIÓN SEMANA 47

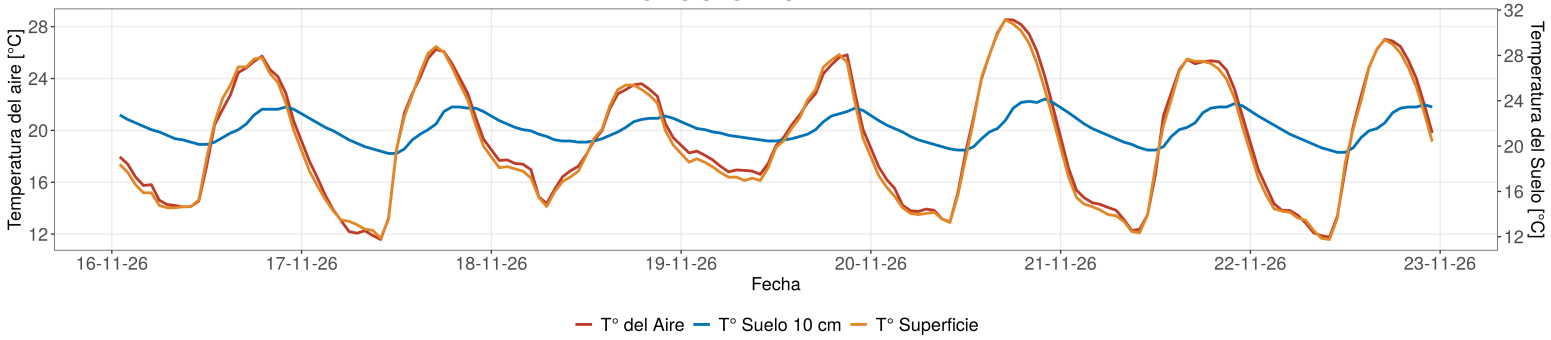

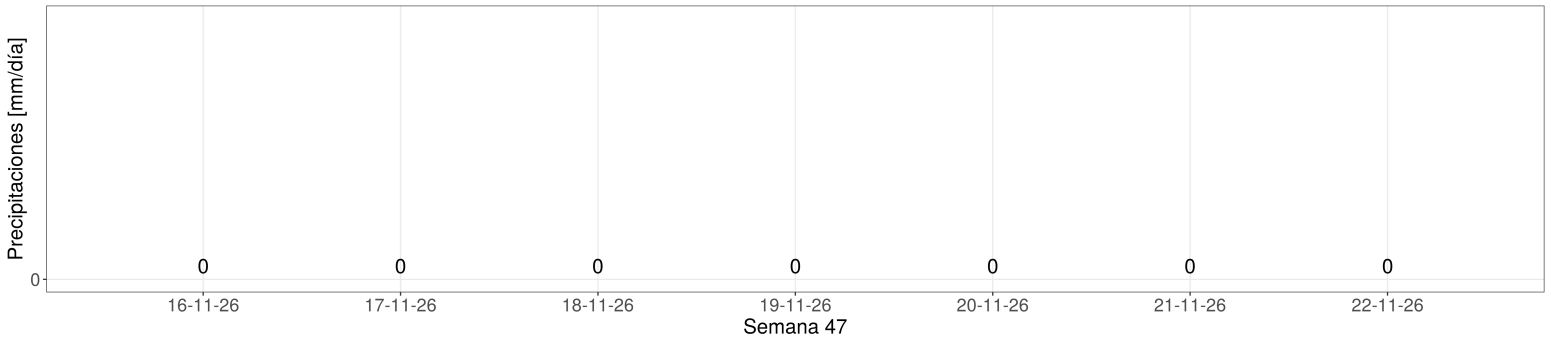

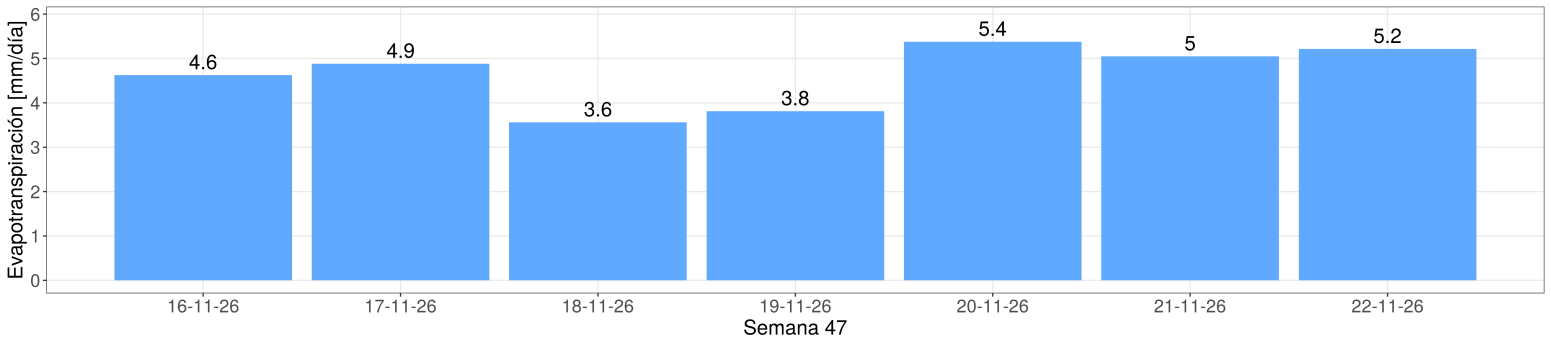

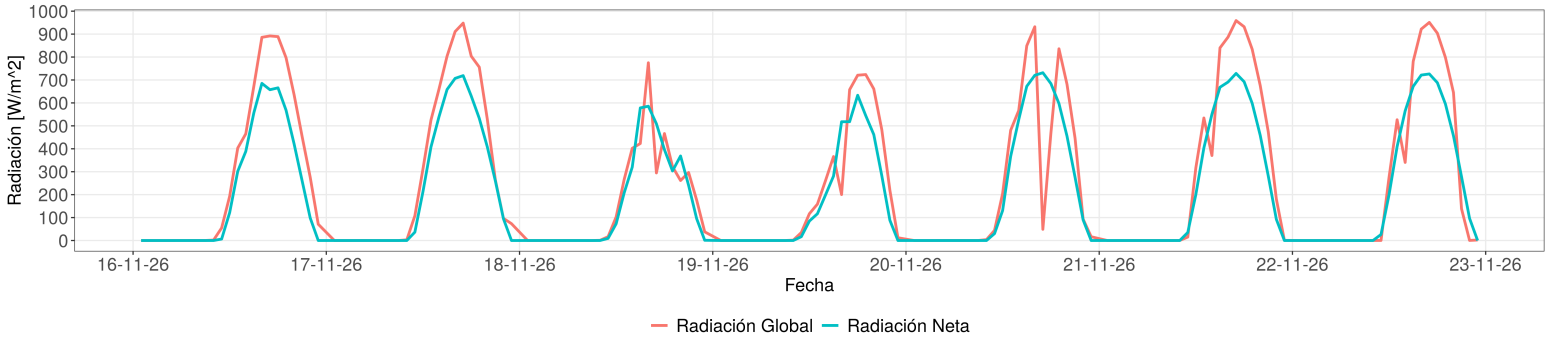

Reporte semanal Estación San Pedro

Semana 47 - Fecha 16 de nov al 22 de nov

Cada temporada comienza el 1 de Junio y termina el 31 de Mayo del año siguiente

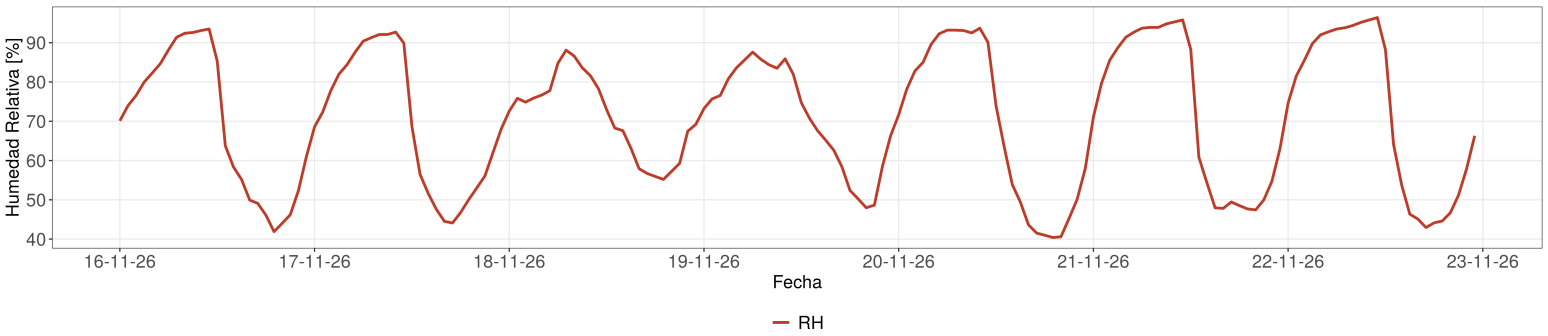

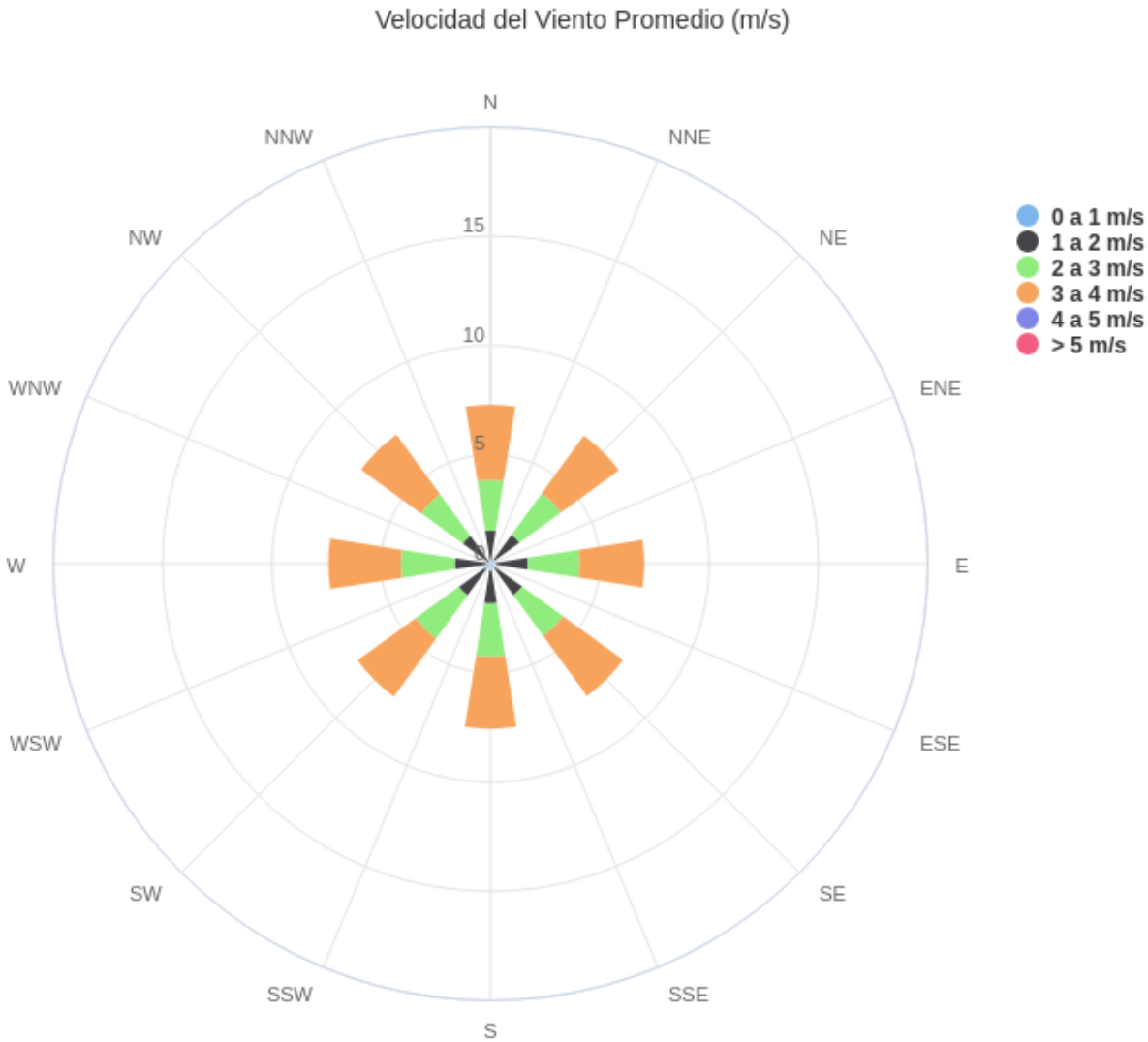

Reporte semanal Estación San Pedro

Semana 47 - Fecha 16 de nov al 22 de nov

Cada temporada comienza el 1 de Junio y termina el 31 de Mayo del año siguiente

EVOLUCIÓN CLIMÀTICA POR TEMPORADA

Temperatura

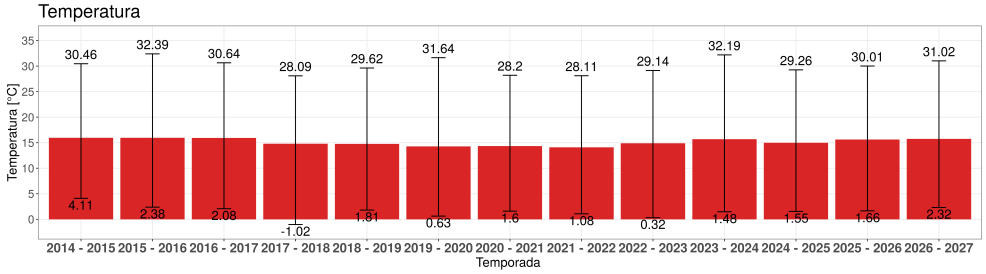

Temporada 2026 - 2027

Temp media	15.75 °C
Mínima Julio	2.32 °C
Máx Enero	31.02 °C

Precipitación

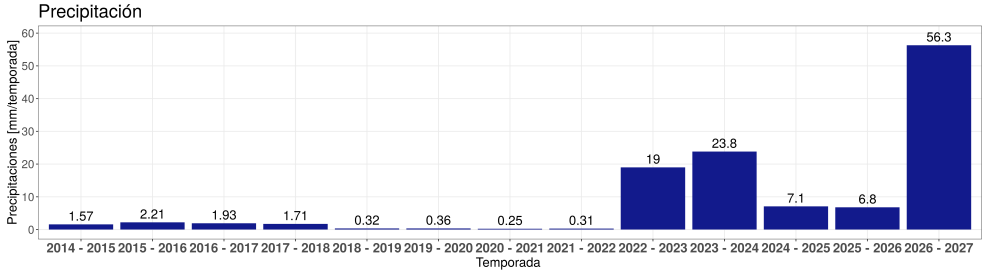

Temporada 2026 - 2027

Acumulado	56.3 mm
Máxima 24 horas	16 mm
Máx. por Hora	11.1 mm

Radiación Promedio

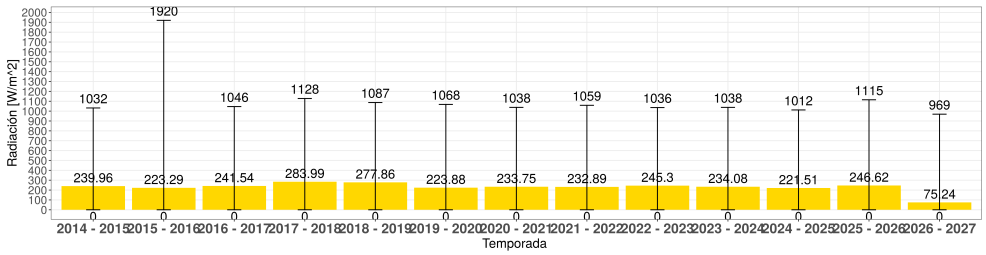

Temporada 2026 - 2027

Rad media	75.24 W/m²
Mínima Julio	0 W/m²
Máx Enero	969 W/m²

Evapotranspiración de Referencia

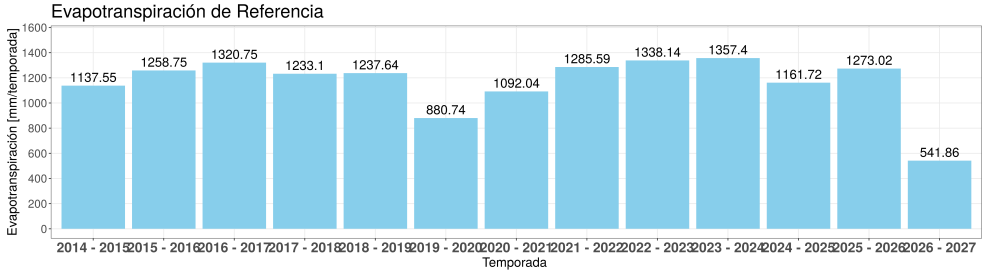

Temporada 2026 - 2027

ET Acum.	541.86 mm
Mínima Julio	0.03 mm
Máx Enero	6.42 mm

Humedad Relativa

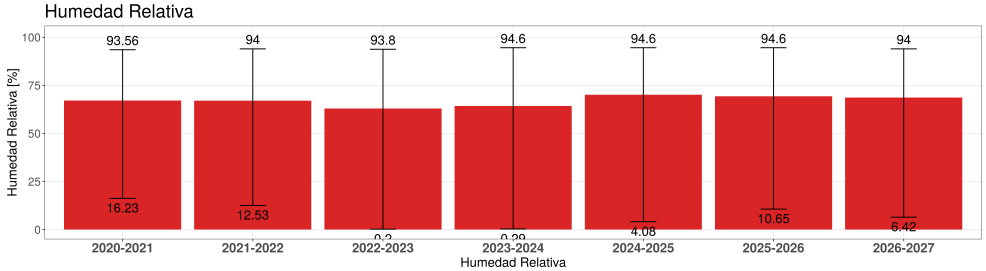

Temporada 2026 - 2027

RH media	68.7 %
Mínima Julio	6.42 %
Máx Enero	94 %

Reporte semanal Estación San Pedro

Semana 47 - Fecha 16 de nov al 22 de nov

Cada temporada comienza el 1 de Junio y termina el 31 de Mayo del año siguiente

Déficit de presión de vapor

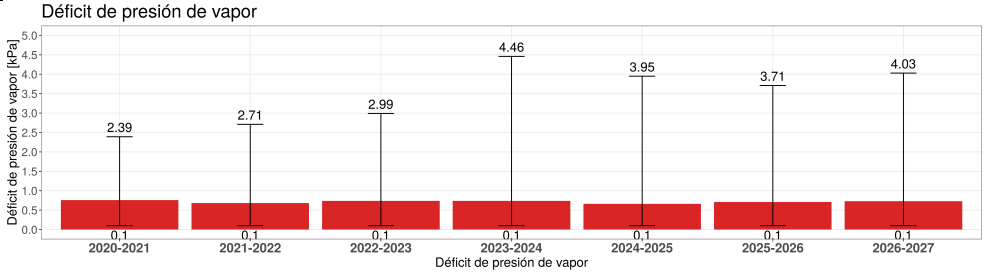

Temporada 2026 - 2027	
VPD media [kPa]	0.73 kPa
Mínima Julio	0.1 kPa
Máx Enero	4.03 kPa

Velocidad de Viento

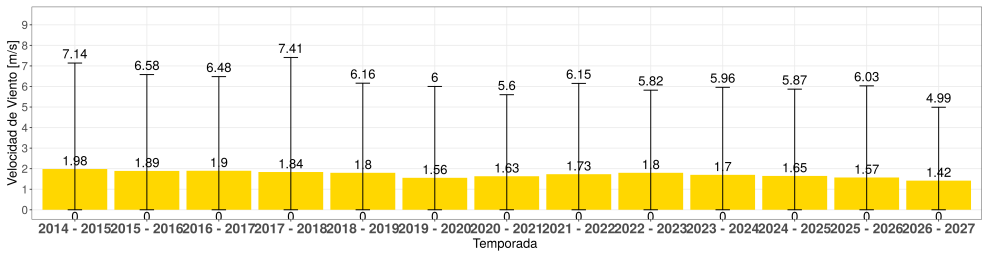

Temporada 2026 - 2027	
Velocidad Viento	1.42 m/s
Mínima Julio	0.004 m/s
Máx Enero	4.99 m/s
Moda Dirección	SW

Click para visitar datos en tiempo real