Reporte semanal Estación San Fernando
Semana 47 - Fecha 16 de nov al 22 de nov
Cada temporada comienza el 1 de Junio y termina el 31 de Mayo del año siguiente

INDICADORES DE TEMPERATURA, DÍAS GRADO Y HORAS FRÍO

Temperatura Media	20.1 °C
Lluvia Acumulada Anual	38.85 mm
Temperatura Máxima	29.8 °C el 20/11
Lluvia máxima 24 horas	0.09 mm
Temperatura Mínima	13.2 °C el 22/11
ET0 semanal	33.51 mm

Alertas	
Ola de Calor	Se presentaron 0 días con temperaturas sobre los 40°C
Heladas	Se presentaron 0 días con heladas
Lluvias	Se presentaron 1 días con lluvias

FENOLOGÍA FOLIAR DE CULTIVO (NDVI)

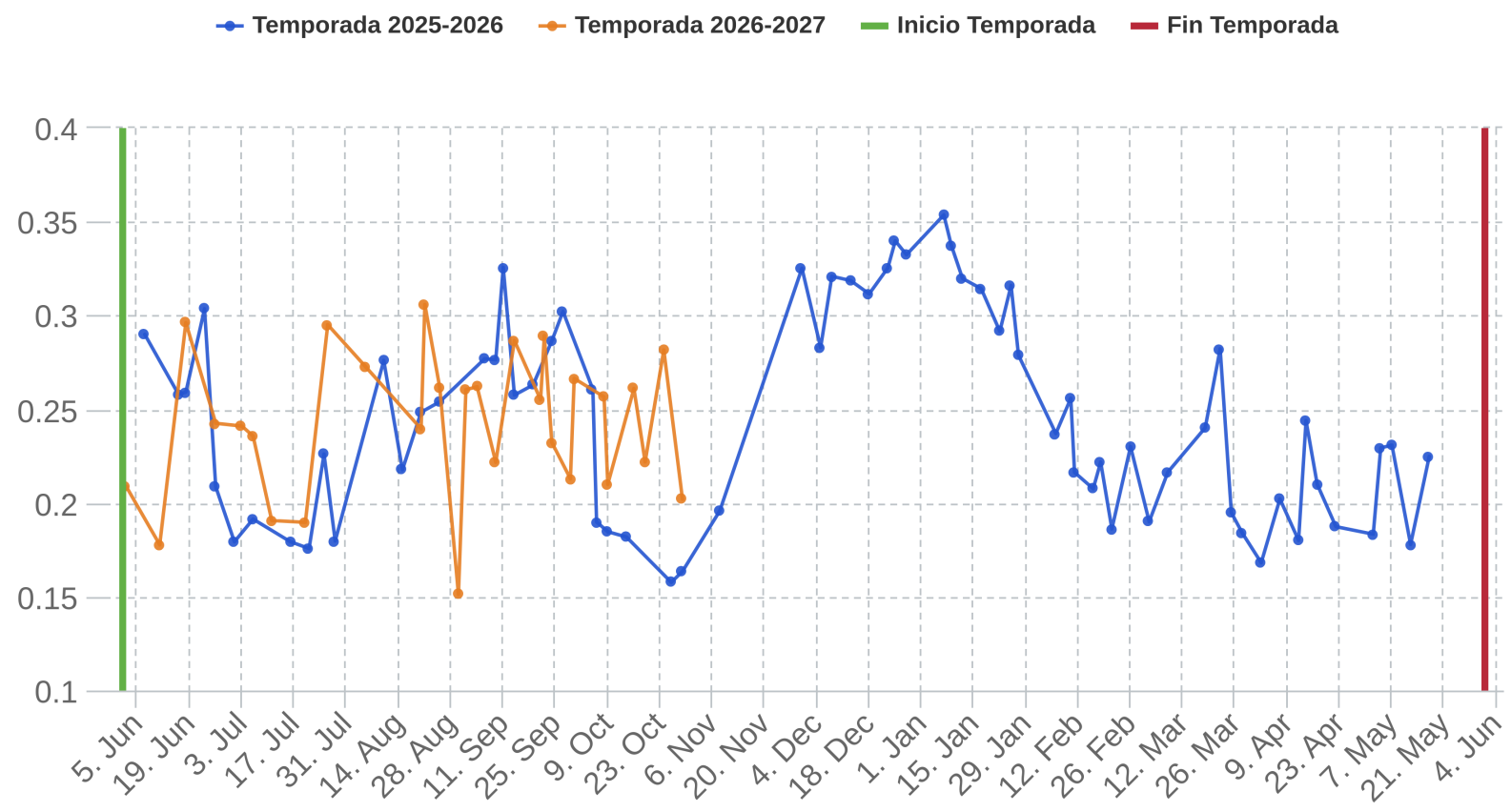

Copyright © AgroSpace

Reporte semanal Estación San Fernando

Semana 47 - Fecha 16 de nov al 22 de nov

Cada temporada comienza el 1 de Junio y termina el 31 de Mayo del año siguiente

INFORMACIÓN GENERAL	
Tipo de suelo	Franca
Cultivo	hortalizas
Tipo de Riego	cinta
Estaciones	1
Contacto	oficinatecnica@casub.cl

Imagen Humedad de Suelo Semana Nº 47



Muy Bajo | Bajo | Medio | Alto | Muy Alto

Horas Frío

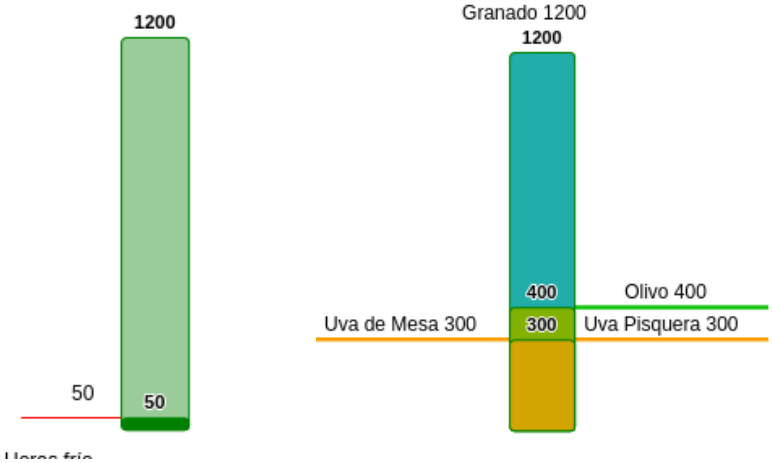

Días Grado

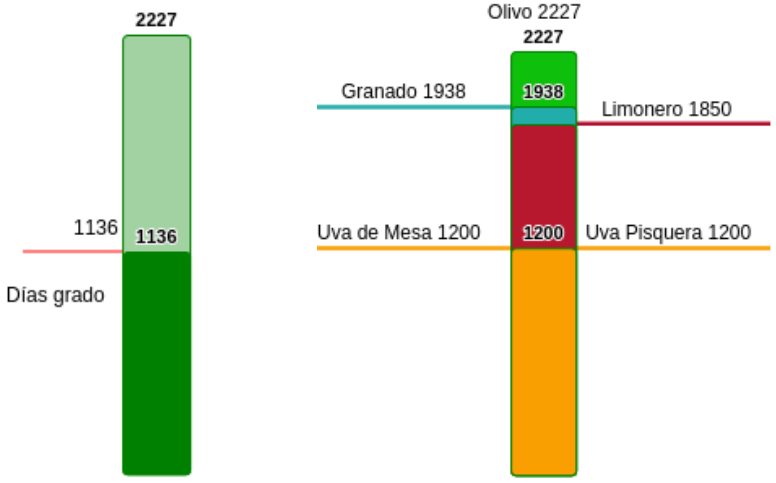

Reporte semanal Estación San Fernando

Semana 47 - Fecha 16 de nov al 22 de nov

Cada temporada comienza el 1 de Junio y termina el 31 de Mayo del año siguiente

EVOLUCIÓN SEMANA 47

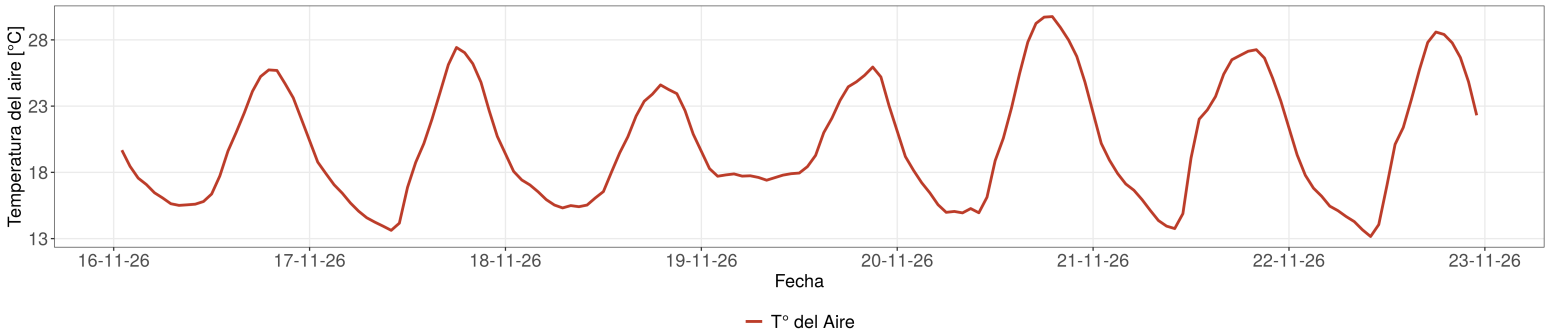

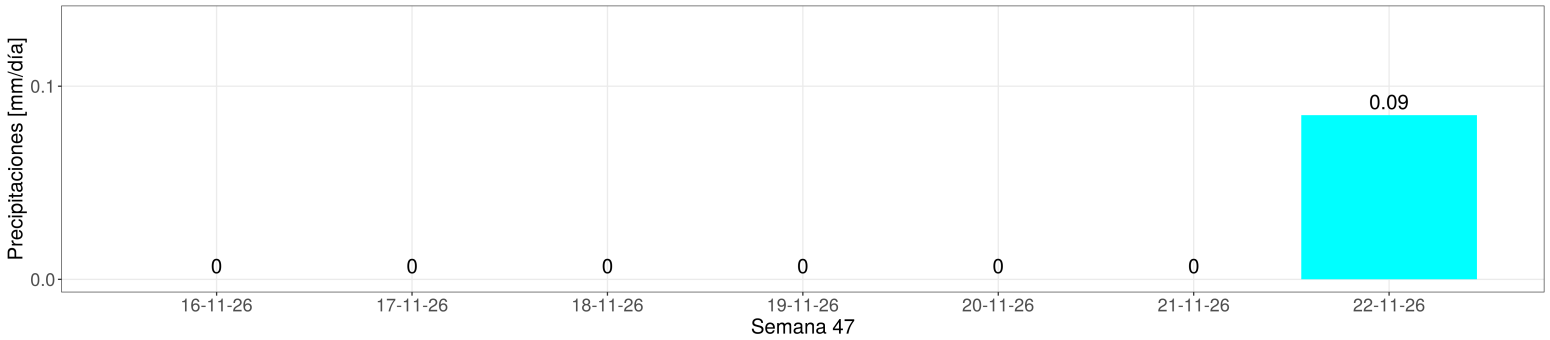

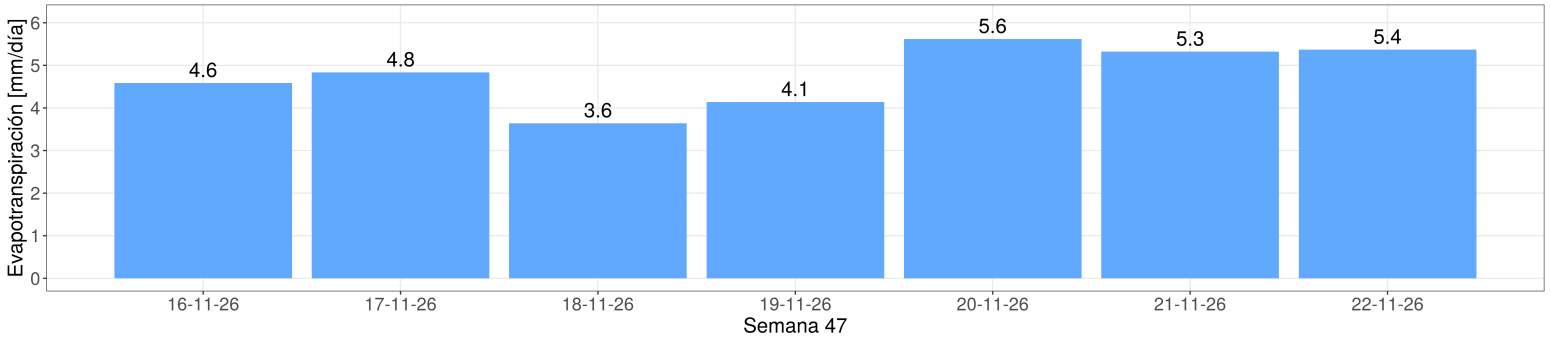

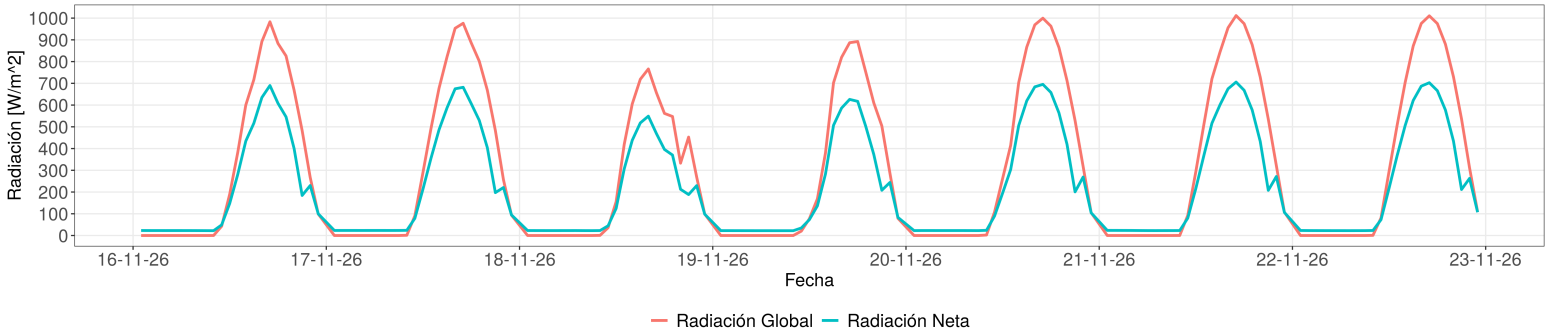

Reporte semanal Estación San Fernando

Semana 47 - Fecha 16 de nov al 22 de nov

Cada temporada comienza el 1 de Junio y termina el 31 de Mayo del año siguiente

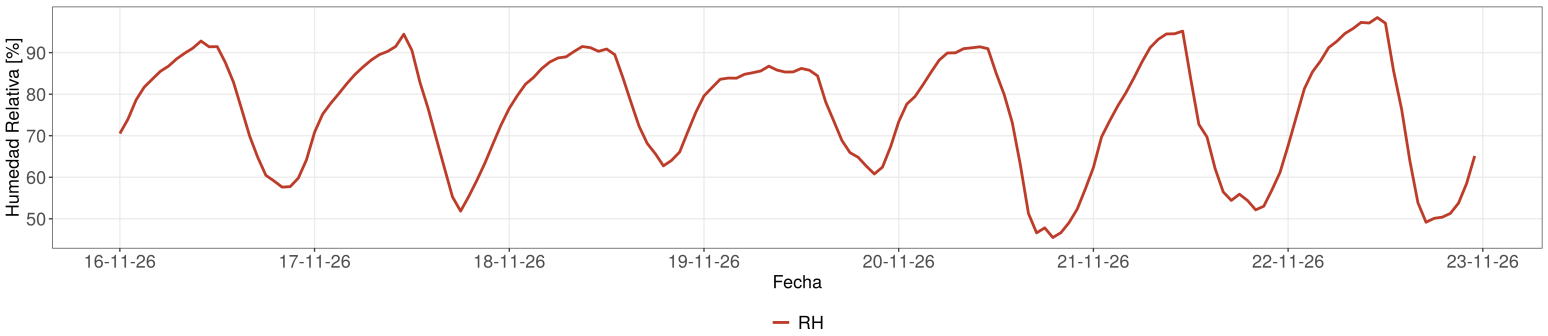

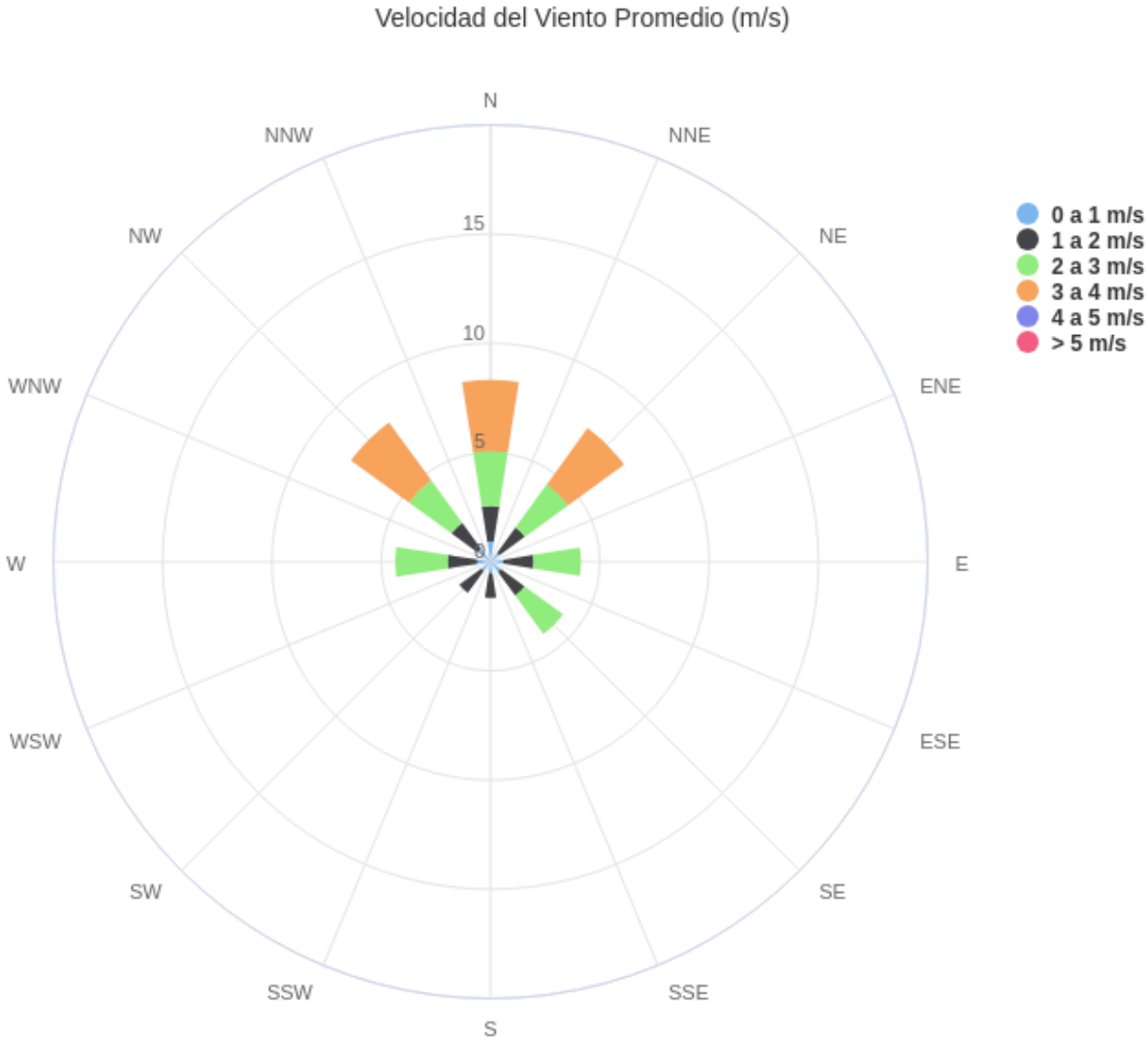

Reporte semanal Estación San Fernando

Semana 47 - Fecha 16 de nov al 22 de nov

Cada temporada comienza el 1 de Junio y termina el 31 de Mayo del año siguiente

EVOLUCIÓN CLIMÀTICA POR TEMPORADA

Temperatura

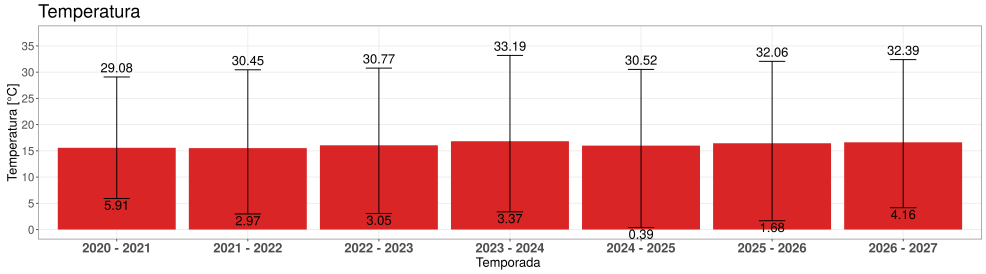

Temporada 2026 - 2027

Temp media	16.61 °C
Mínima Julio	4.16 °C
Máx Enero	32.39 °C

Precipitación

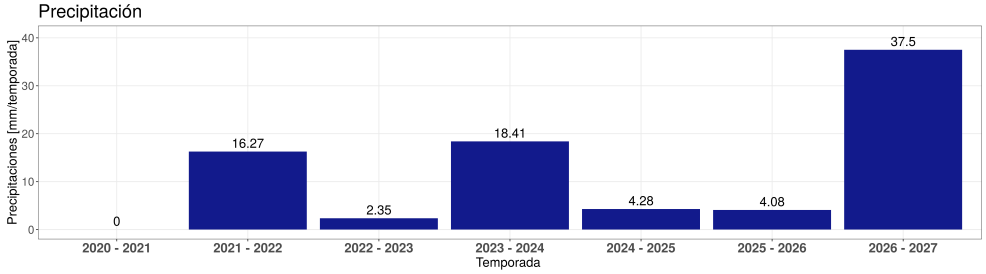

Temporada 2026 - 2027

Acumulado	37.5 mm
Máxima 24 horas	14.43 mm
Máx. por Hora	5.7 mm

Radiación Promedio

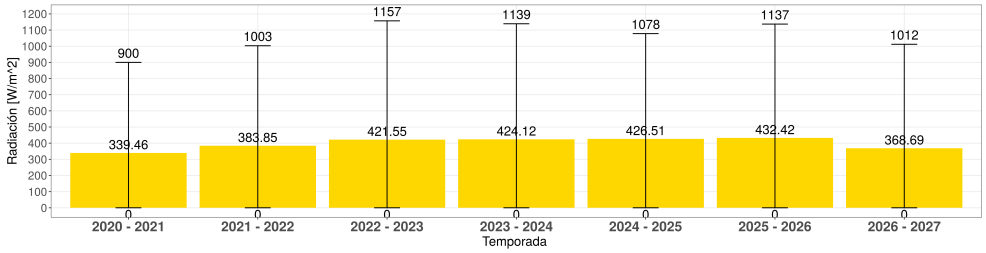

Temporada 2026 - 2027

Rad media	368.69 W/m²
Mínima Julio	0 W/m²
Máx Enero	1012 W/m²

Evapotranspiración de Referencia

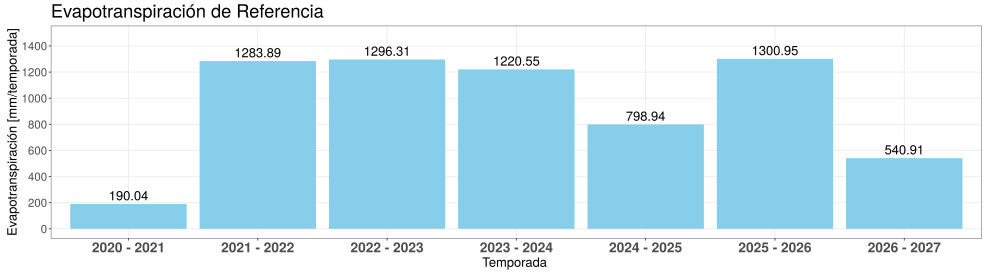

Temporada 2026 - 2027

ET Acum.	540.91 mm
Mínima Julio	0.25 mm
Máx Enero	6.44 mm

Humedad Relativa

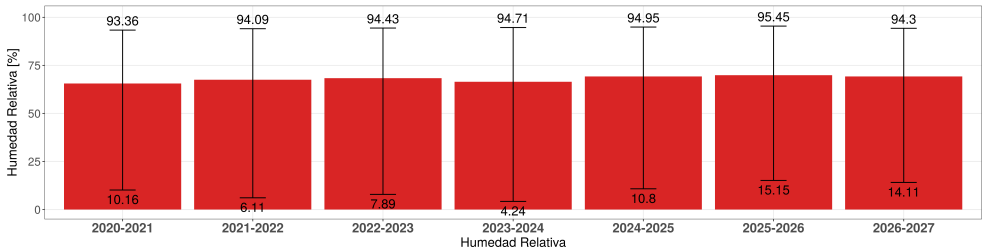

Temporada 2026 - 2027

RH media	69.24 %
Mínima Julio	14.11 %
Máx Enero	94.3 %

Reporte semanal Estación San Fernando

Semana 47 - Fecha 16 de nov al 22 de nov

Cada temporada comienza el 1 de Junio y termina el 31 de Mayo del año siguiente

Déficit de presión de vapor

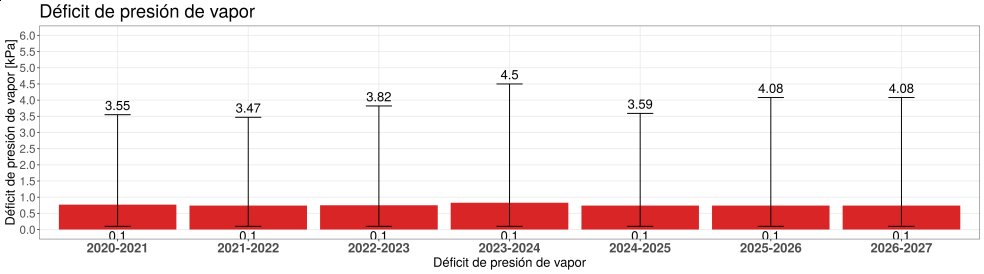

Temporada 2026 - 2027	
VPD media [kPa]	0.74 kPa
Mínima Julio	0.1 kPa
Máx Enero	4.08 kPa

Velocidad de Viento

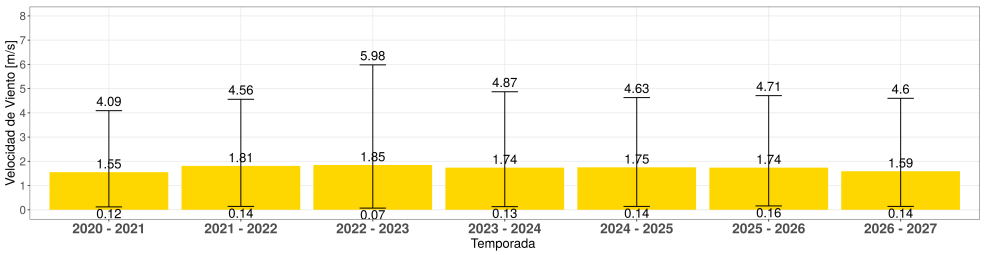

Temporada 2026 - 2027	
Velocidad Viento	1.59 m/s
Mínima Julio	0.1425 m/s
Máx Enero	4.6 m/s
Moda Dirección	NW

Click para visitar datos en tiempo real