Reporte semanal Estación María Isabel
Semana 47 - Fecha 16 de nov al 22 de nov
Cada temporada comienza el 1 de Junio y termina el 31 de Mayo del año siguiente

INDICADORES DE TEMPERATURA, DÍAS GRADO Y HORAS FRÍO

Temperatura Media	19 °C
Lluvia Acumulada Anual	47.4 mm
Temperatura Máxima	25.3 °C el 20/11
Lluvia máxima 24 horas	0 mm
Temperatura Mínima	8.6 °C el 17/11
ET0 semanal	24.56 mm

Alertas	
Ola de Calor	Se presentaron 0 días con temperaturas sobre los 40°C
Heladas	Se presentaron 0 días con heladas
Lluvias	Se presentaron 0 días con lluvias

FENOLOGÍA FOLIAR DE CULTIVO (NDVI)

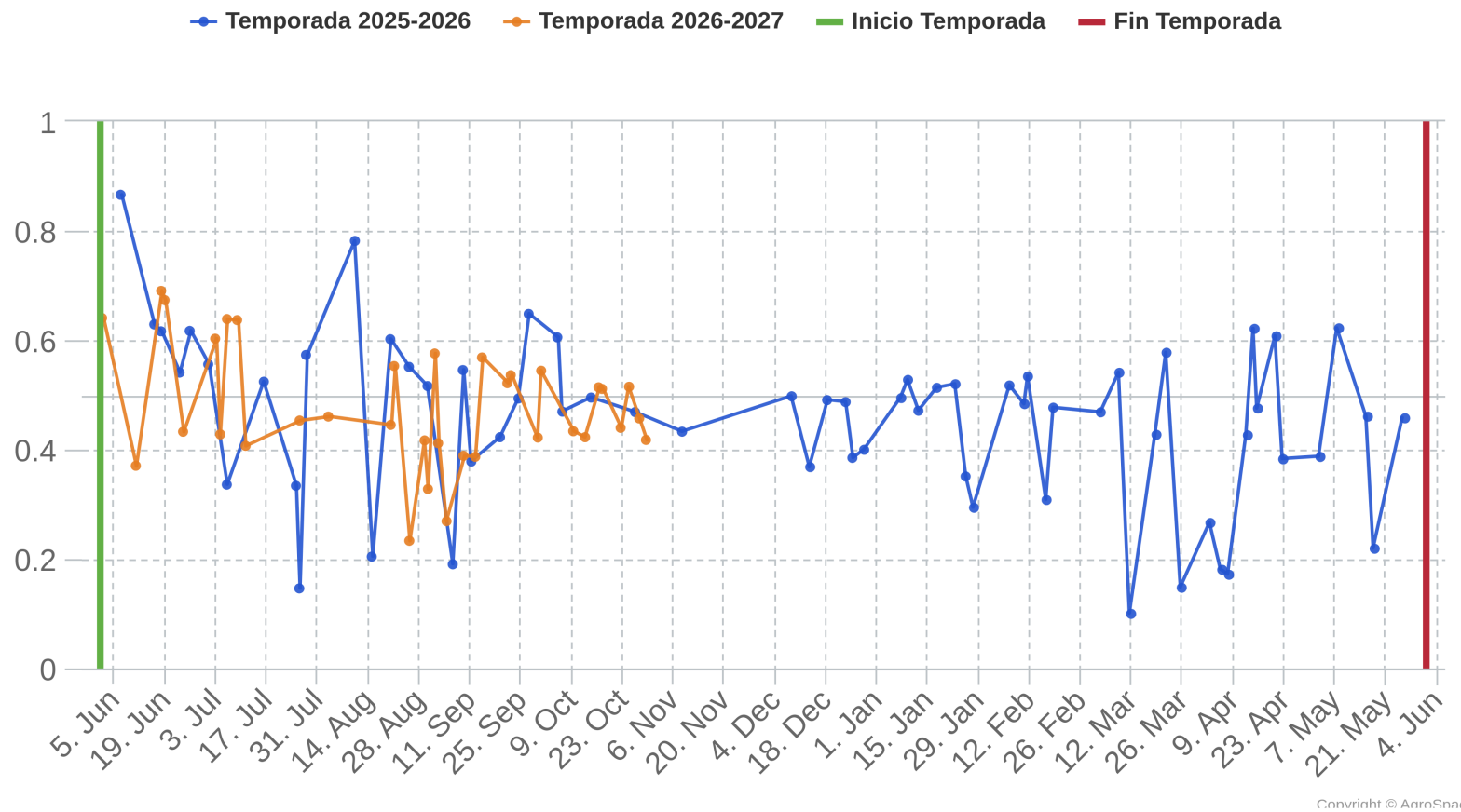

Copyright © AgroSpace

Reporte semanal Estación María Isabel

Semana 47 - Fecha 16 de nov al 22 de nov

Cada temporada comienza el 1 de Junio y termina el 31 de Mayo del año siguiente

INFORMACIÓN GENERAL	
Tipo de suelo	Sin información
Cultivo	olivos
Tipo de Riego	goteo
Estaciones	1
Contacto	oficinatecnica@casub.cl

Imagen Humedad de Suelo Semana Nº 47

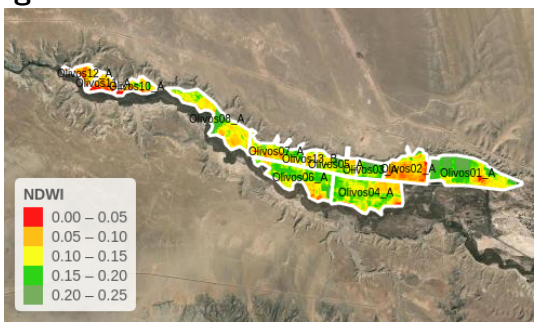

Muy Bajo | Bajo | Medio | Alto | Muy Alto

Horas Frío

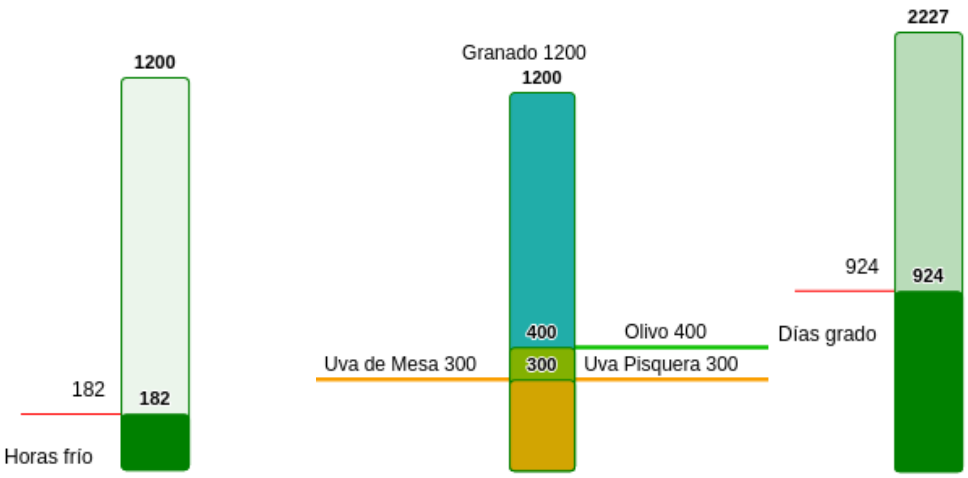

Días Grado

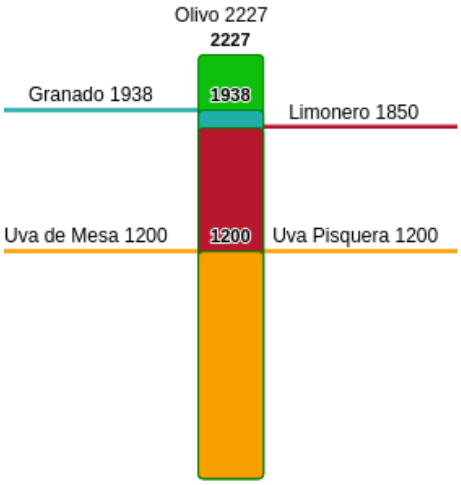

Reporte semanal Estación María Isabel

Semana 47 - Fecha 16 de nov al 22 de nov

Cada temporada comienza el 1 de Junio y termina el 31 de Mayo del año siguiente

EVOLUCIÓN SEMANA 47

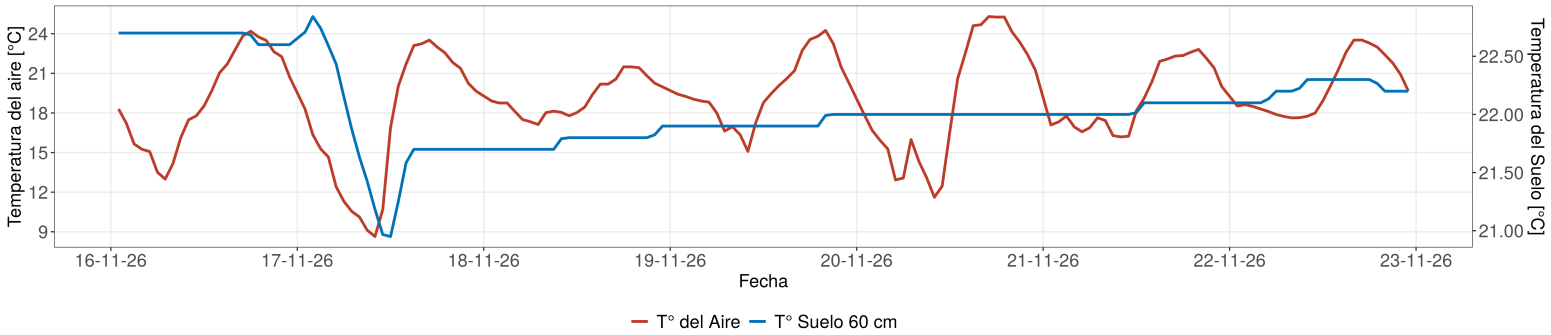

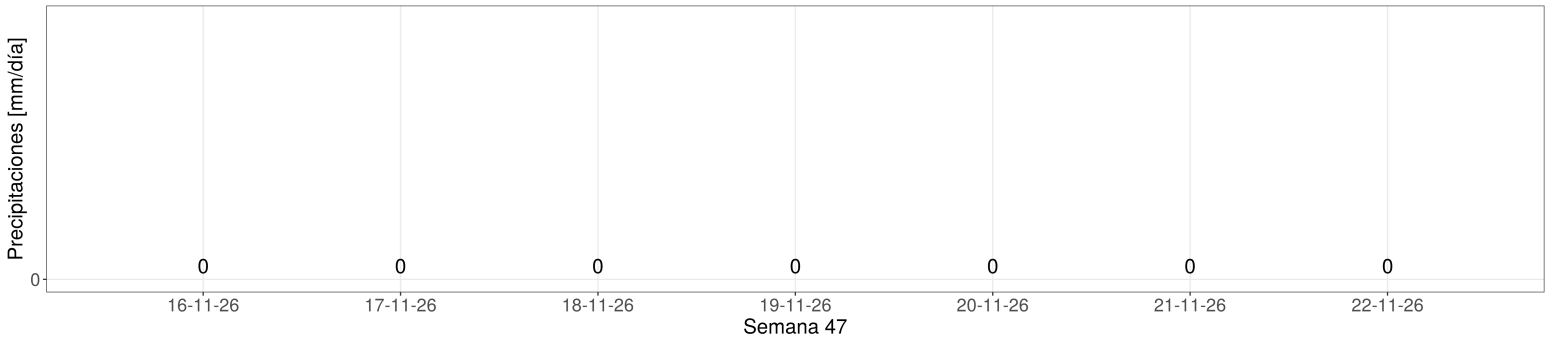

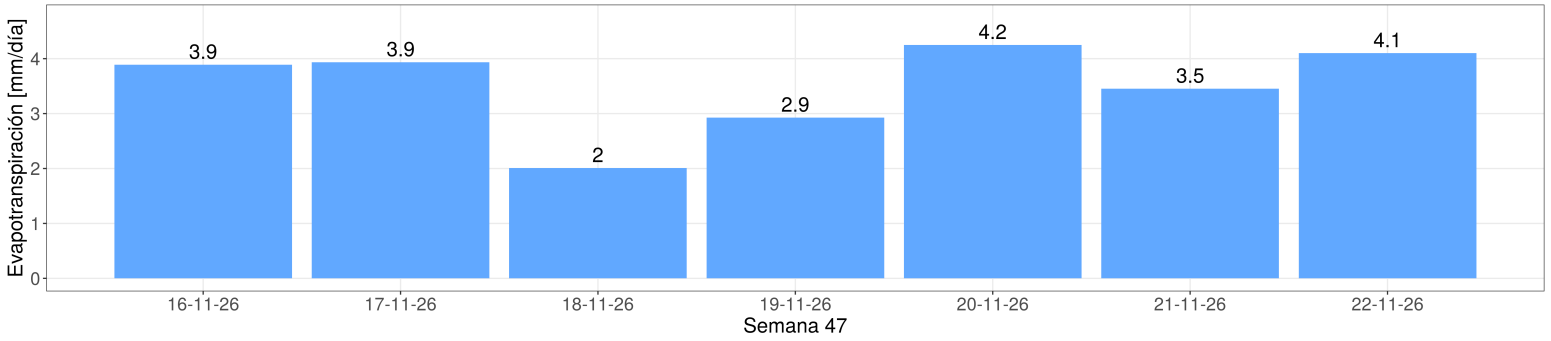

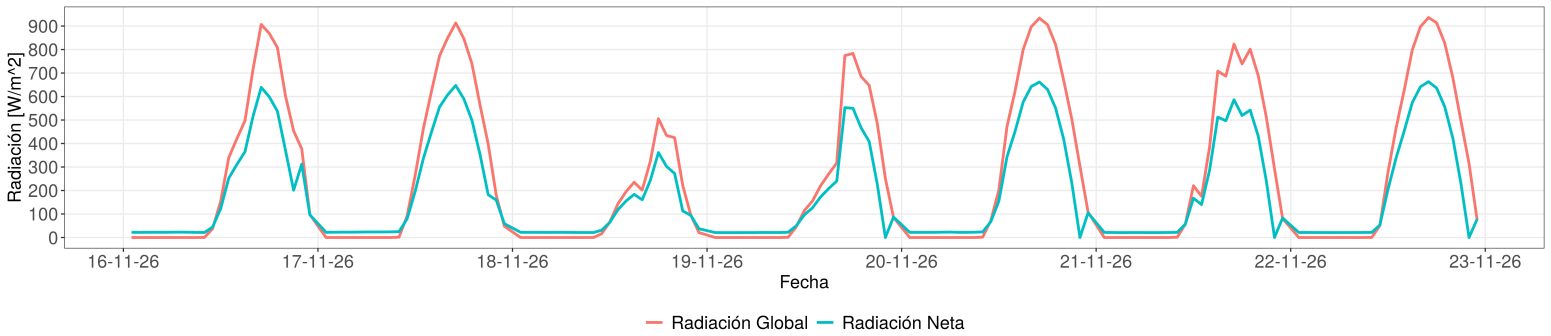

Reporte semanal Estación María Isabel

Semana 47 - Fecha 16 de nov al 22 de nov

Cada temporada comienza el 1 de Junio y termina el 31 de Mayo del año siguiente

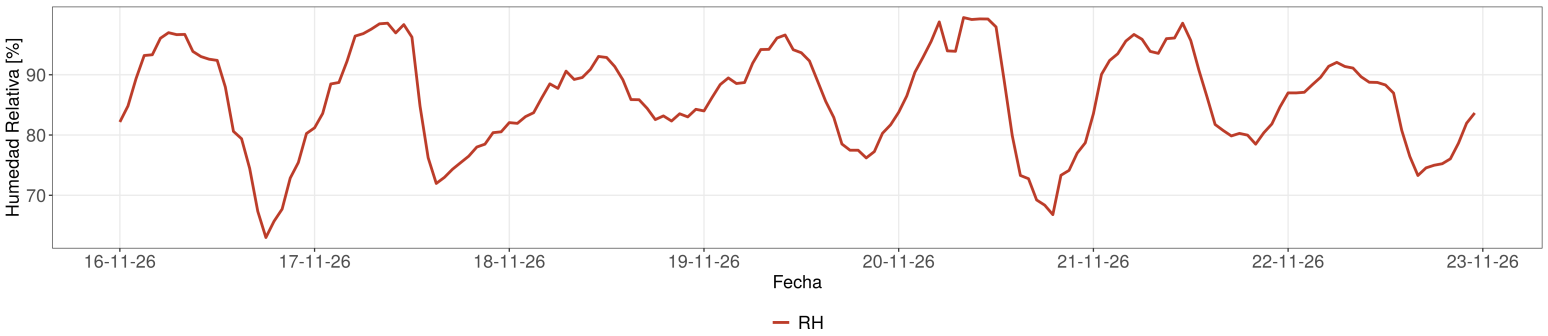

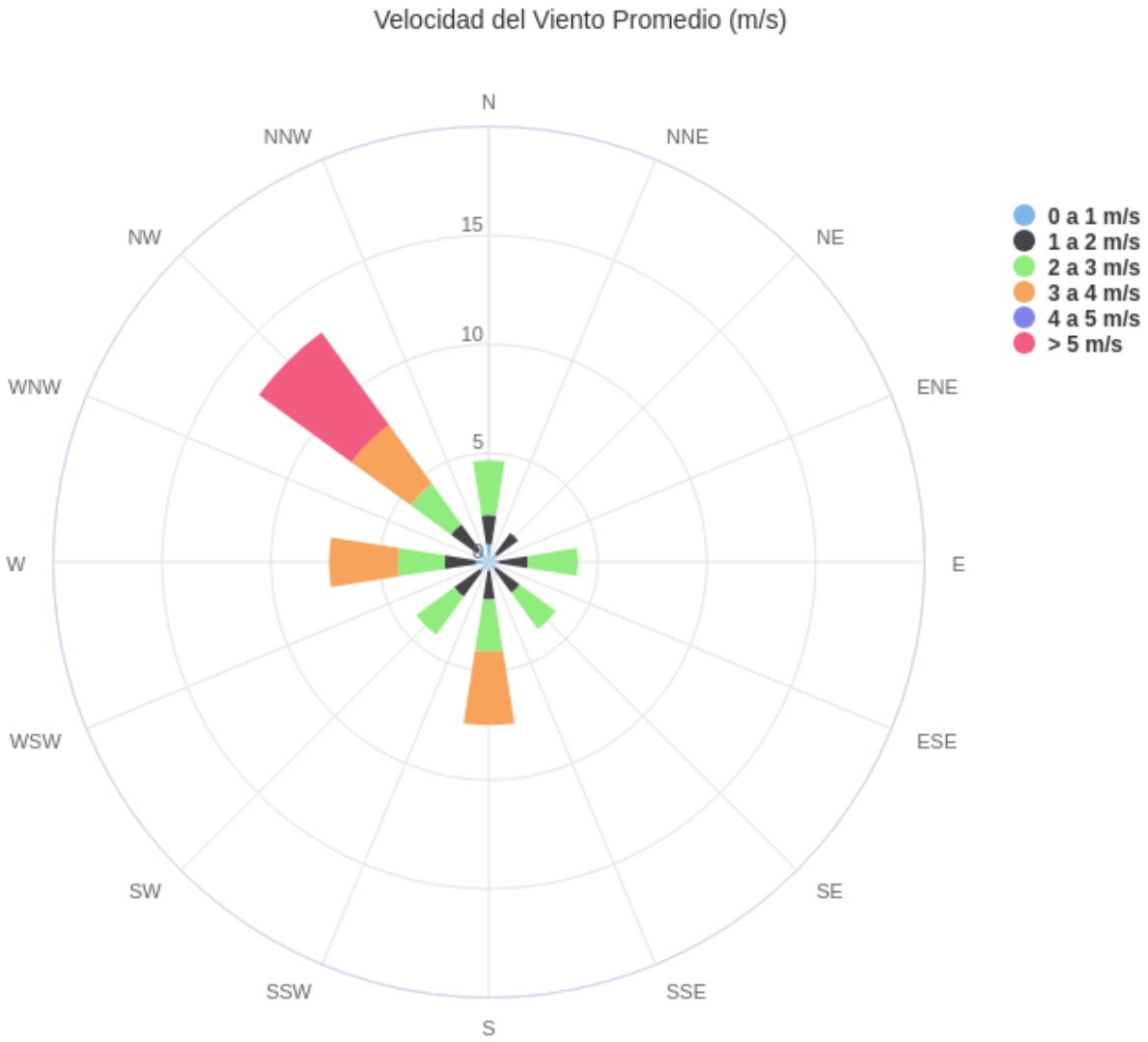

Reporte semanal Estación María Isabel

Semana 47 - Fecha 16 de nov al 22 de nov

Cada temporada comienza el 1 de Junio y termina el 31 de Mayo del año siguiente

EVOLUCIÓN CLIMÀTICA POR TEMPORADA

Temperatura

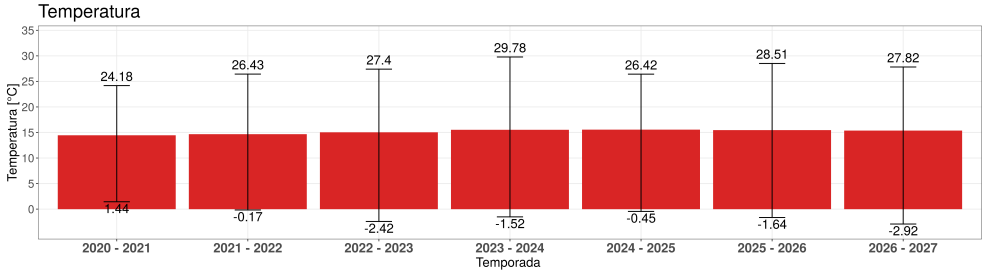

Temporada 2026 - 2027

Temp media	15.36 °C
Mínima Julio	-2.92 °C
Máx Enero	27.82 °C

Precipitación

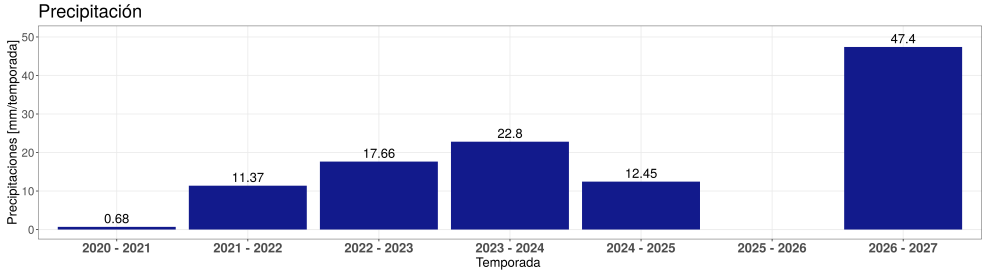

Temporada 2026 - 2027

Acumulado	47.4 mm
Máxima 24 horas	27 mm
Máx. por Hora	5.82 mm

Radiación Promedio

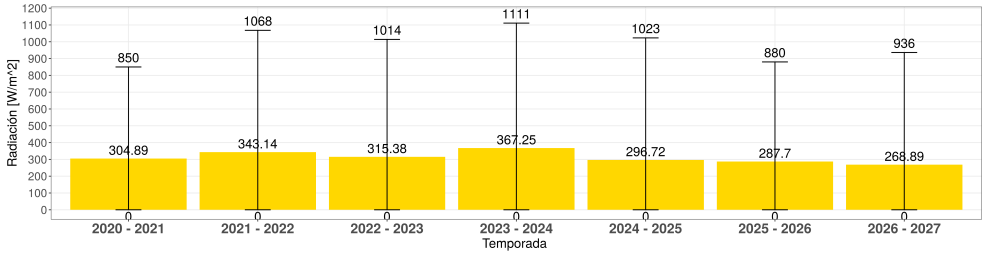

Temporada 2026 - 2027

Rad media	268.89 W/m²
Mínima Julio	0 W/m²
Máx Enero	936 W/m²

Evapotranspiración de Referencia

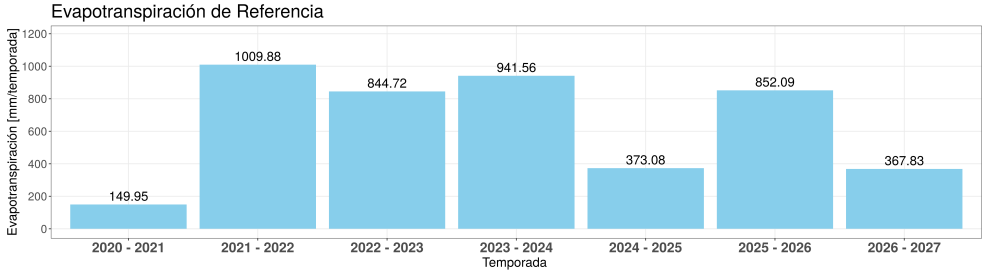

Temporada 2026 - 2027

ET Acum.	367.83 mm
Mínima Julio	0.2 mm
Máx Enero	5.19 mm

Humedad Relativa

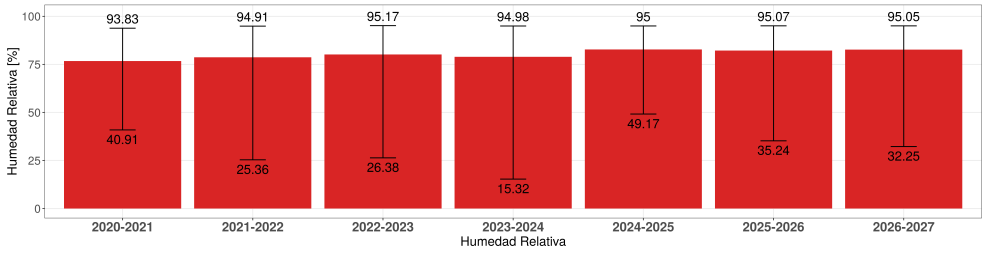

Temporada 2026 - 2027

RH media	82.68 %
Mínima Julio	32.25 %
Máx Enero	95.05 %

Reporte semanal Estación María Isabel

Semana 47 - Fecha 16 de nov al 22 de nov

Cada temporada comienza el 1 de Junio y termina el 31 de Mayo del año siguiente

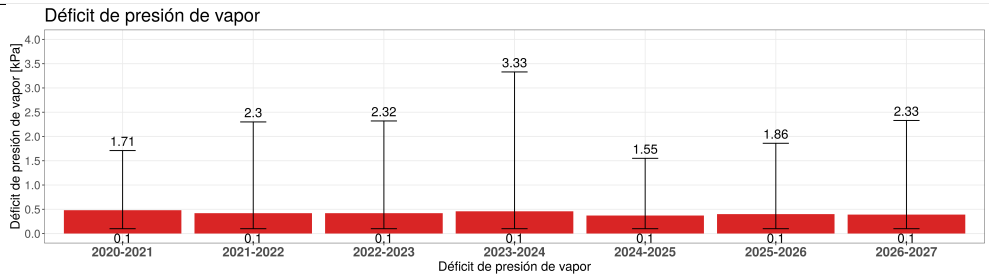

Temporada 2026 - 2027

VPD media [kPa]	0.39 kPa
Mínima Julio	0.1 kPa
Máx Enero	2.33 kPa

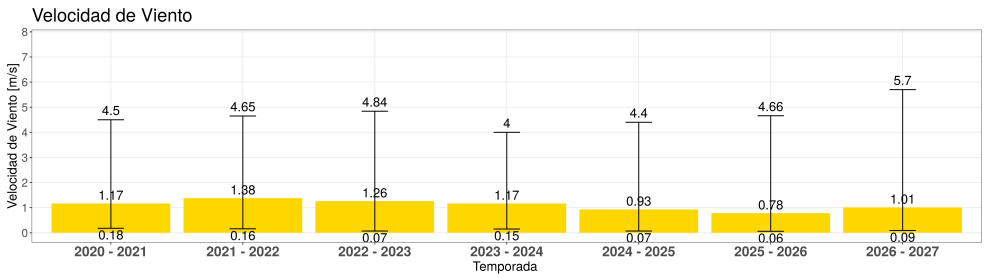

Temporada 2026 - 2027

Velocidad Viento	1.01 m/s
Mínima Julio	0.0908333333 m/s
Máx Enero	5.7 m/s
Moda Dirección	W

Click para visitar datos en tiempo real