

# Tendencias de Pozo en Estudio Casub

Los pozos en estudio son: Las Pircas, UDA, Sara Bodega, Valle Dorado N3, UniAgri, Rinconada

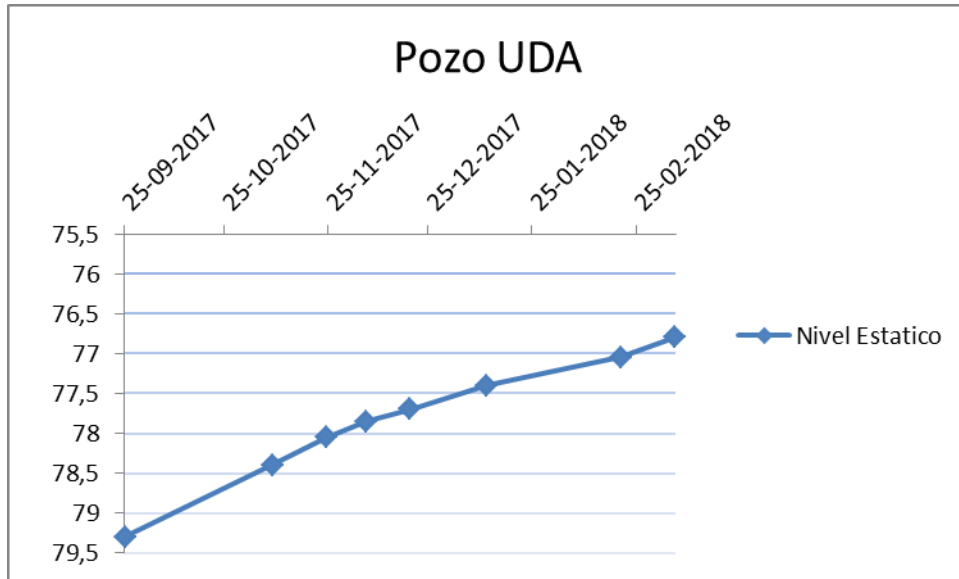
## Niveles Pozo Las Pircas

Pozo las Pircas		
Fecha	Estatico	dinamico
25-09-2017	57,1	
27-10-2017	56,4	
24-11-2017	55,93	
06-12-2017	55,86	
19-12-2017	55,94	
11-01-2018	55,64	
20-02-2018		55,3
08-03-2018		55,00



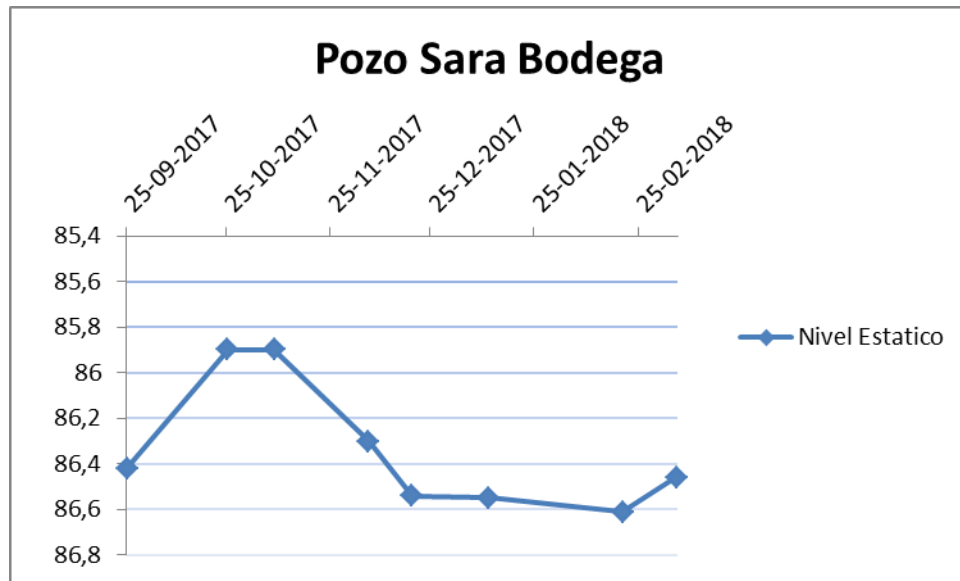
## Niveles Pozo UDA.

Fecha	Pozo UDA	
	Estatico	dinamico
25-09-2017	79,3	
08-11-2017	78,4	
24-11-2017	78,05	
06-12-2017	77,85	
19-12-2017	77,7	
11-01-2018	77,40	
20-02-2018	77,05	
08-03-2018	76,80	



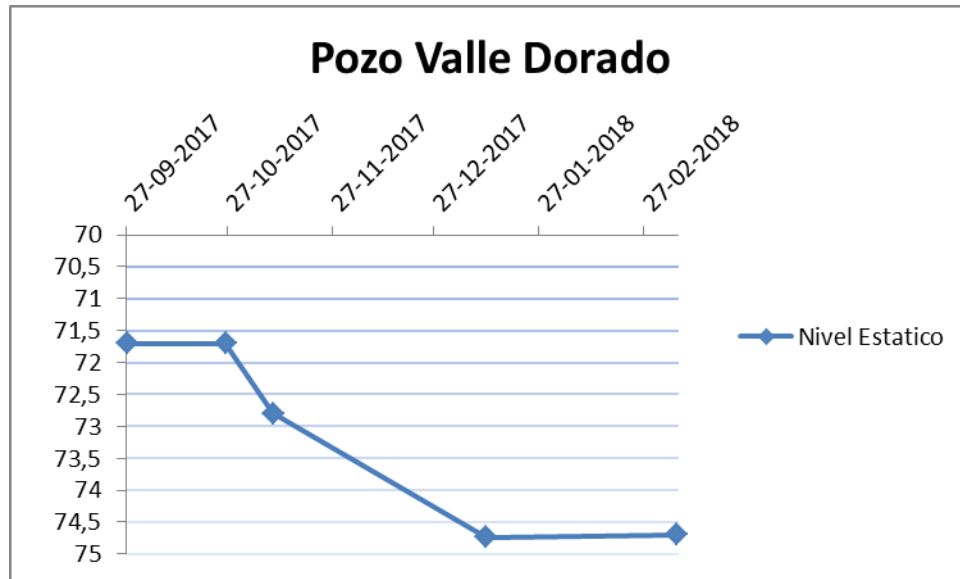
## Niveles Pozo Sara Bodega.

Pozo Sara Bodega		
Fecha	Estatico	dinamico
25-09-2017	86,42	
25-10-2017	85,9	
08-11-2017	85,9	
06-12-2017	86,3	
19-12-2017	86,54	
11-01-2018	86,55	
20-02-2018	86,61	
08-03-2018	86,46	



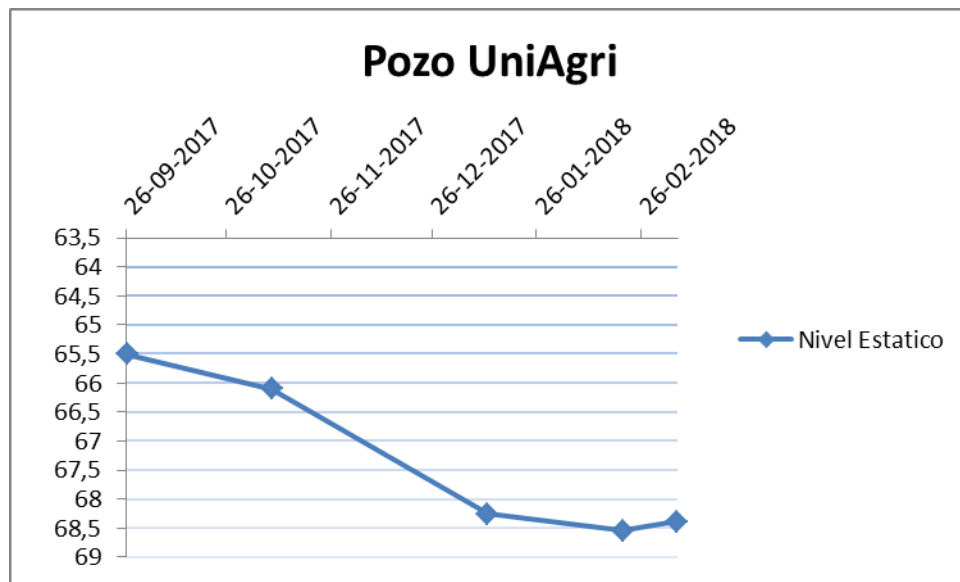
## Niveles Pozo Valle Dorado.

Pozo Valle Dorado		
Fecha	Estatico	dinamico
27-09-2017	71,7	
26-10-2017	71,7	
09-11-2017	72,8	
11-01-2018	74,74	
20-02-2018		77,13
08-03-2018	74,70	



## Niveles Pozo UniAgri.

Fecha	Pozo UniAgri	
	Estatico	dinamico
26-09-2017	65,5	
08-11-2017	66,1	
11-01-2018	68,26	
20-02-2018	68,54	
08-03-2018	68,39	



## Niveles Pozo Rinconada.

	Rinconada	
Fecha	Estatico	dinamico
25-09-2017	49,5	
25-10-2017	47,4	
07-11-2017	47,20	
24-11-2017	47,52	
06-12-2017	47,7	
19-12-2017	48	
11-01-2018	48,09	
20-02-2018	47,86	
08-03-2018	47,38	

