

Reporte Meteorológico Semanal

Fecha 28 de junio del 2021

Estación María Isabel



Resumen

- La temperatura promedio durante la semana fue de 10.8°C.
- La temperatura mínima registrada fue de 0.5°C.
- La temperatura máxima fue de 19.5°C.
- Se han acumulado 7 días grados durante la temporada
- El requerimiento hídrico (ET0) durante la semana fue de 17.5 mm
- Se registraron 84 horas sol durante la semana y en promedio, amaneció a las 07:33:35 hrs, mientras que el atardecer se registró a las 17:59:10 hrs


Reporte Meteorológico Semanal

Fecha 28 de junio del 2021

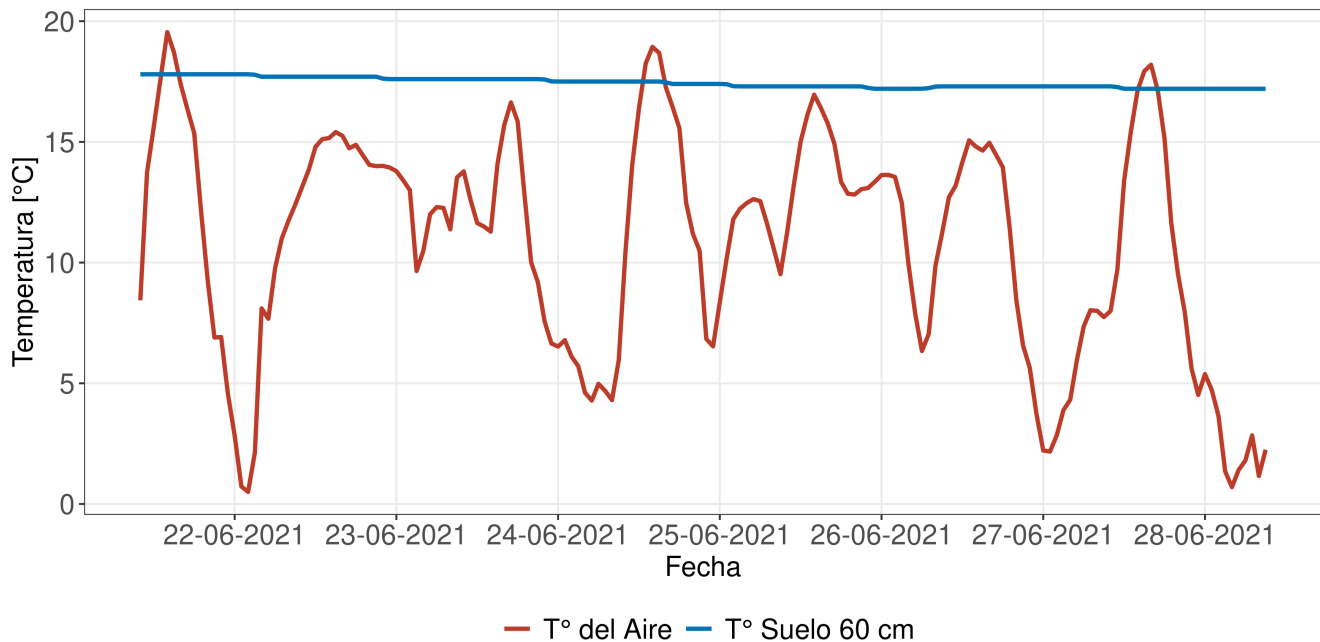
Estación María Isabel



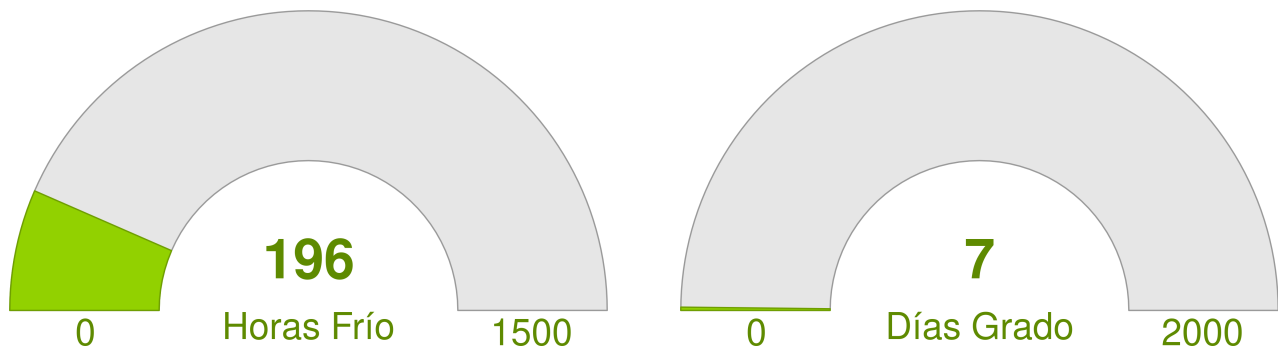
Temperatura promedio durante la última semana



Evolución de la temperatura durante la semana



Horas Frío y Días Grado acumulados durante la temporada



- Para el calculo de dias grados se considera una temperatura base de 10°C
- Para el calculo de horas frío se considera una temperatura base de 7°C

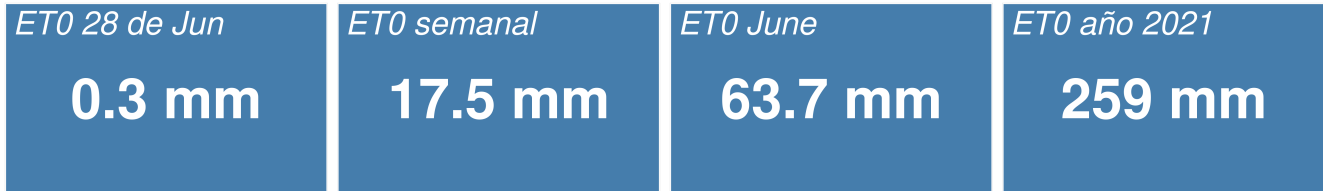
Reporte Meteorológico Semanal

Fecha 28 de junio del 2021

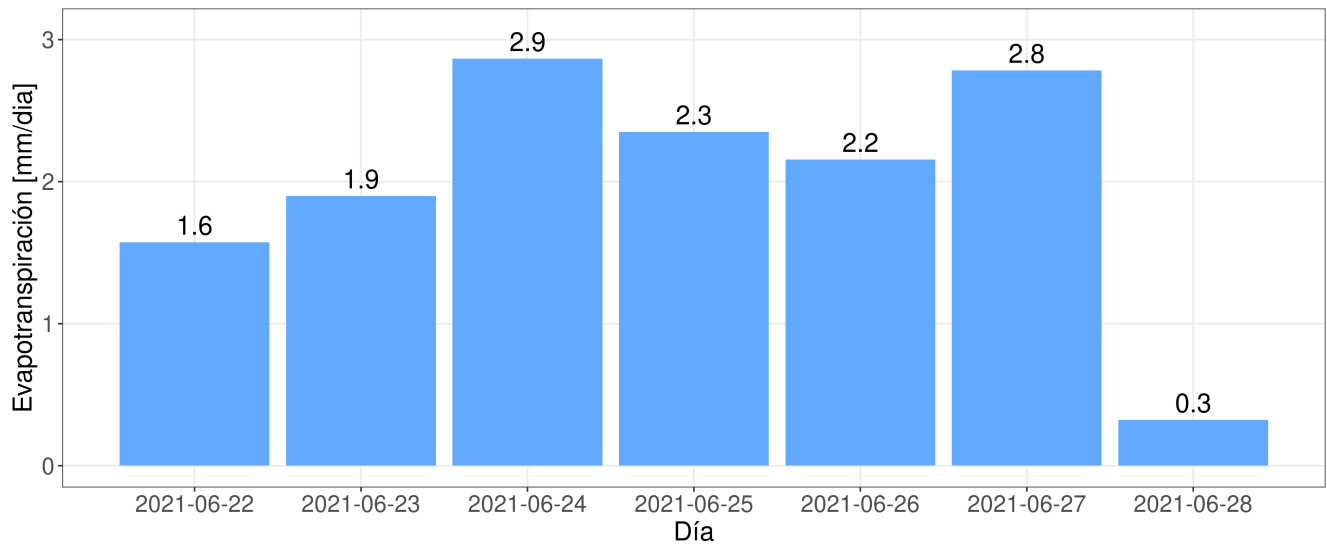
Estación María Isabel



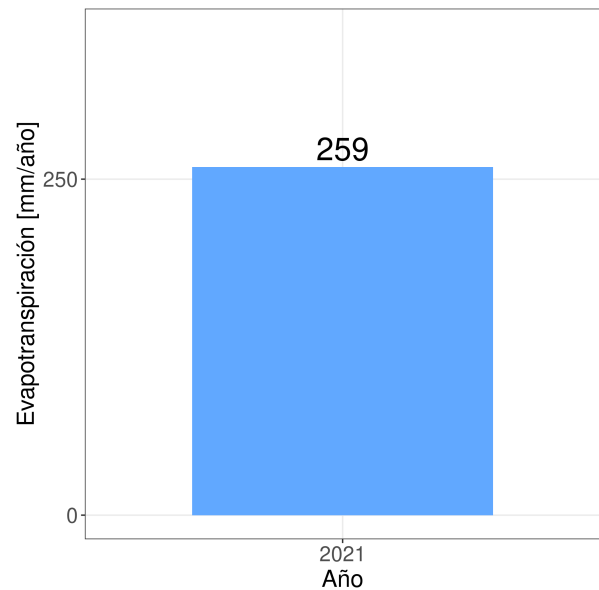
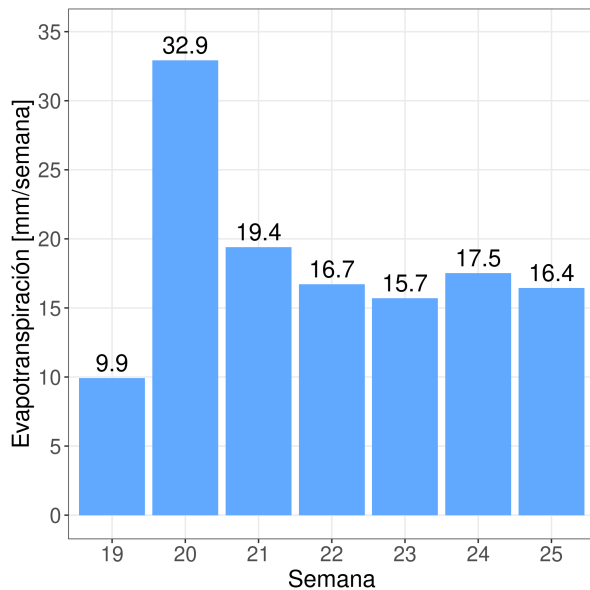
Evapotranspiración de referencia (ET0)



Evapotranspiración diaria (ET0)



Evapotranspiración semanal y anual



Reporte Meteorológico Semanal

Fecha 28 de junio del 2021

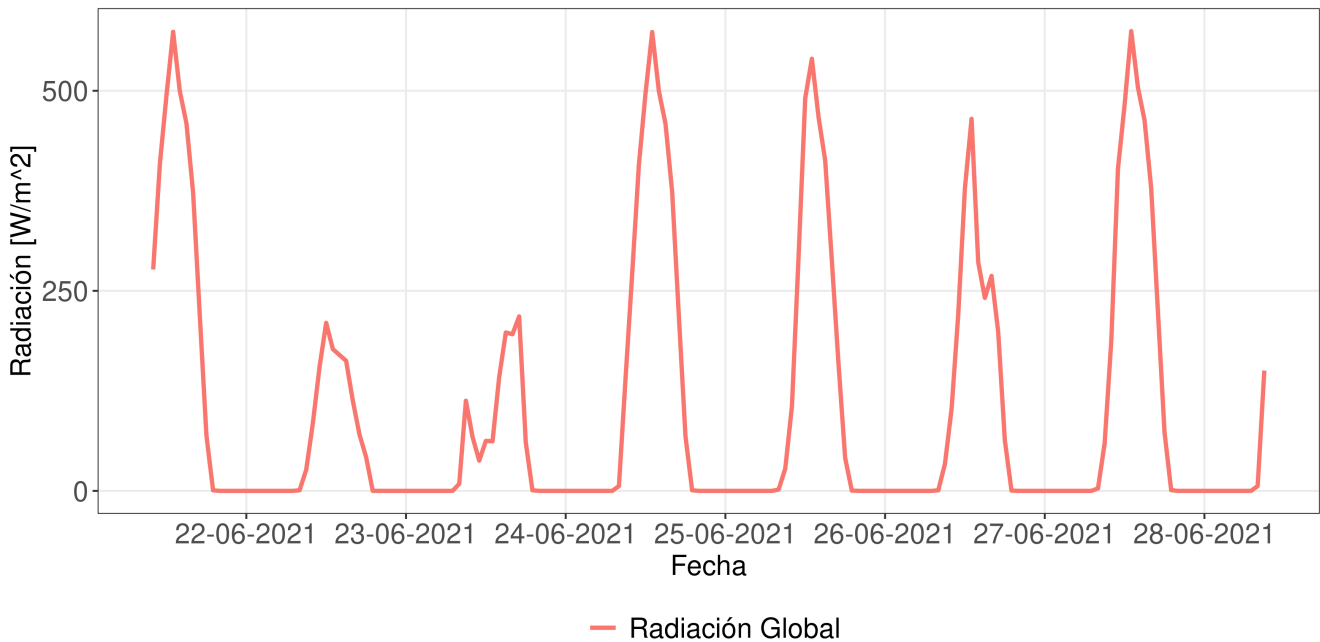
Estación María Isabel



Información semanal de Radiación (W/m^2)

<i>Horas sol durante la semana</i>	<i>Radiación Global</i>	0	<i>Radiación Neta</i>	
84 hrs	139.8	Mínimo		Mínimo
		574.6		
	Promedio	Máximo	Promedio	Máximo

Radiación últimos 7 días



Consultas o sugerencias contáctenos por contacto@agrospace.cl

Visite nuestra página web www.agrospace.cl